
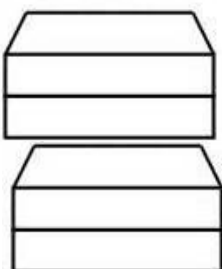
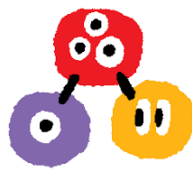


LÆRINGSMÅL	
Norsk	Jeg kan fortelle hvordan <b>Kk</b> og <b>Yy</b> ser ut. Jeg kan tegne/spore bokstavene i lufta og på bordet.
Matematikk	Jeg kan legge sammen ulike noomer og skrive tallet de blir til sammen.
Engelsk	Jeg kan telle opp til 10 og ned til 0.
Sosialt	Jeg tenker før jeg sier noe. Er det sant? Hjelper det noen? Er det snilt?

BEGREPER		
Norsk	Matematikk	Engelsk
Bokstavlyd Bokstavnavn Rett linje Buet linje Skrå linje	Addisjon Legge sammen Tallvenner Tallvennermodell	
BOKSTAVHUS 		

LEKSER			
Lekse til tirsdag	Lekse til onsdag	Lekse til torsdag	Lekse til fredag
Gjør arket som handler om bokstaven <b>Kk</b> .		Gjør arket som handler om bokstaven <b>Yy</b> .	Ta med det du trenger til uteskole: mat, frukt, vann i drikkeflaske og klær etter vær 😊



## INFORMASJON TIL HJEMMET

Leksene fremover vil være tosidige. Den første siden må alle gjøre. Den andre siden er ekstra og kan gjøres dersom barna trenger litt mer utfordring.

Minner om skolestartundersøkelser denne ukenfor elever i A og B klassene. Dere har fått egen innkalling til dette.

Svømming på tirsdag:

9.30: 1A

11.30: 1B

12.15: 1C



Husk badetøy, håndkle, strikk til dem som har langt hår og enkelt tøy å ta på etterpå.


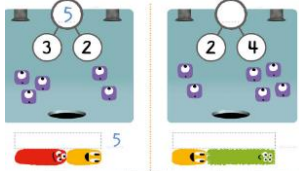

På uteskolene fremover tenner vi bål. Det er veldig fint hvis elevene tar med seg en vedkubbe hver, hvis de har. Ta med en god niste/bålmat og godt med drikke. Vi unngår kjeks og godteri som niste. Husk å kle barna etter været.

**Det er viktig at barna har vanntette sko.**

Vi ser frem til en fin uke med en fin gjeng 😊

Sluttid	Mandag 13.30	Tirsdag 13.30	Onsdag 12.30	Torsdag 13.30	Fredag 13.30
---------	--------------	---------------	--------------	---------------	--------------

## DENNE UKA SKAL VI LÆRE OM:

<b>Norsk</b>	Vi lærer lyd og navn på bokstavene <b>Kk</b> og <b>Yy</b> . Vi former bokstavene på forskjellige måter og jobber med bokstavene på stasjoner og i sol-boka.	
<b>Matematikk</b>	Vi fortsetter kapittelet som heter <b>Relasjoner og addisjon</b> . Nå skal vi legge sammen ulike noomer og vite hvilke tall det blir til sammen. Vi blir kjent med hvilke tall som kan være tallvenner og setter det inn i en modell.	
<b>Engelsk</b>	Vi fortsetter med temaet <b>Numbers</b> . Vi lærer engelske ord, vi synger sanger og vi jobber sammen på tavla.	

### KONTAKTLÆRERE:

1A: Elisabeth Solsvik [elisabeth.solsvik@kristiansand.kommune.no](mailto:elisabeth.solsvik@kristiansand.kommune.no)

Sindre Tveit [sindre.tveit@kristiansand.kommune.no](mailto:sindre.tveit@kristiansand.kommune.no)

1B: Tonje Eie Nordbø [tonje.eie.nordbo@kristiansand.kommune.no](mailto:tonje.eie.nordbo@kristiansand.kommune.no)

Kathrine Holst [kathrine.holst@kristiansand.kommune.no](mailto:kathrine.holst@kristiansand.kommune.no)

1C: Kristine Sæborg Drangsholt [kristinedrangsholt.sæborg@kristiansand.kommune.no](mailto:kristinedrangsholt.sæborg@kristiansand.kommune.no)

Helene Melbye [helene.melbye@kristiansand.kommune.no](mailto:helene.melbye@kristiansand.kommune.no)

Trinntelefon: 476 25 470

### FORELDREKONTAKTER

1A: Eli Tjelle Vangen (Anna)

Martin Solaas Steinsland (Henrik S)

1B: Claudia Alejandra Leiva (Andrea)

Susann Vågsvoll (Theo)

1C: Vegard Sør-Reime (Amanda)

Daniel Andersen (Sara)



